

Департамент образования и молодежной политики
Ханты-Мансийского автономного округа – Югры
БУ ХМАО – Югры «Обско-угорский институт
прикладных исследований и разработок»




М. В. Кумаева, А. А. Шиянова, Г. Л. Нахрочева

ЗАНИМАТЕЛЬНАЯ ГРАММАТИКА МАНСИЙСКОГО ЯЗЫКА

5
КЛАСС

Экспериментальное учебное пособие для детей,
не владеющих мансийским языком

Ханты-Мансийск
2014



УДК 81.36 (=511.143)
ББК 81.2 Манс-2
К90

Рецензенты:

Герасимова Д. В., кандидат филологических наук
Динисламова С. С., кандидат филологических наук

Кумаева М. В., Шиянова А. А., Нахрачева Г. Л.

К90 Занимательная грамматика мансийского языка. 5 класс : эксперимент. учеб. пособие для детей, не владеющих манс. языком / М. В. Кумаева, А. А. Шиянова, Г. Л. Нахрачева ; под ред. Е. И. Ромбандеевой ; Деп. образования и молодежной политики ХМАО – Югры, БУ ХМАО – Югры «Обско-угорский институт прикладных исследований и разработок». – Ханты-Мансийск : ООО «Югорский формат», 2014. – 39 с.

ISBN

Пособие содержит занимательные задания, упражнения для детей, не владеющих мансийским языком. Материал поможет сформировать грамматически правильный строй речи, научит самостоятельно составлять предложения, отвечать на вопросы, выявит типичные ошибки и позволит своевременно их устранить.

Книга предназначена для проверки знаний ребенка.

УДК 81.36 (=511.143)
ББК 81.2 Манс-2

ISBN

- © БУ ХМАО – Югры «Обско-угорский институт прикладных исследований и разработок», 2014
- © Кумаева М. В., Шиянова А. А., Нахрачева Г. Л. 2014
- © ООО «Югорский формат», издание, 2014





Дорогой друг!

В руках у тебя учебное пособие «Занимательная грамматика мансийского языка» для 5 класса. Ты вспомнишь весь пройденный материал с 1 по 4 классы, повторишь все слова, которые ты выучил за четыре года, а также узнаешь много нового, сможешь не только читать рассказы на мансийском языке, но и самостоятельно составлять их. Тебя ждут увлекательные ребусы, загадки, кроссворды.

В добрый путь!

Допиши предложения с послелогоми
по данным картинкам:

... улас ёлы-пәлн



... кол кивырныл



Ййв тов сәйт



Ййв тов тармыл



... вит тармыл



... тәнә элы-пәлт



... аҥквал ұлтта ...



... сōвыр палт ...



тарыг пōхыт



... тармыл ... ұнлы.



Подбери к послелогам соответствующие им предлоги из правой колонки и составь предложения:

Например:

Ййв тов тармыл ўринэква ўнлы.

На ветке дерева ворона сидит.

кол кйвырныл

ййв тов сййт

улас ёлы-пāлн

вит тармыл

тэнэ элы-пāлт

аҥквал ұлтта

тарыг пōхыт

сōвыр палт

пасан тармыл

из

за

под

на

перед

через

около (возле)

к

на

Выбери нужные слова: из конуры, под стул, за веткой дерева, на ветке дерева, на воде, перед едой, через пень, около сосны, за зайцем, на столе.

Сделай подписи к рисункам:



...



...



...



...



...



...




...



...

Найди предметы, которые начинаются с буквы «С».



Переведи на мансийский язык:

- 1) под деревом
- 2) через реку
- 3) вдоль дороги
- 4) около шкафа
- 5) над лесом
- 6) по реке.

Составь из этих букв как можно больше слов.

а, в, ӯ, н, м, с, о, л, к, и, о̄, ё̄, п, а̄, џ, х, ы

Какие определения подходят к рисункам?



хансаң
с̄авсыр
атың
солвалың
м̄алтып
м̄ань



хорамың
с̄эмыл
к̄аркам
п̄ёлп
р̄ёгың
а̄прың



пумтар
м̄ань
исум
сяквит
вит
оссам
хансаң



р̄ёгың
турман
т̄элы
яныг
лосит
хорамың

Подбери подходящие слова к рисункам
и составь предложения.



...



...



...



...



...



...



...



...

Нужные слова:

пумтар, м̄а порсуй, кв̄алыг, ёвт, ахвтас, ёсаг, ам̄п, уйрись.

Соедини стрелочками слова, подходящие по смыслу.



хӯл

масло

вильт

снег

на̄й

лицо

во̄й

тесный

сыг

огонь

тӯйт

рыба

тэлы

зима

марум

налим

я̄

река

тус

усы



Найди предметы,
начинающиеся с буквы «Л», «А», «Х», «Й».



Опиши картинки:





Например:

1. **Что это?** (стул, стол, чашка, дом)
Ты маныр? (улас, пасан, аны, кол)
2. **Какой?** (маленький, мягкий, низкий)
Манхурип? (мань, каминьт, талква)
3. **Стул – это посуда?** (Нет. Стул – это мебель).
Улас – тыи аны? (Ати. Улас – тыя мебель).
4. **Какого цвета стол?** (белый, чёрный...)
Пасан манхурип оспа? (яңк, сэмыл...)
5. **Из чего сделан стул?**
(деревянный, стеклянный, железный...)
Улас манарыл вәрим олы? (ййвныл, кумыскал, кёрныл)
6. **Для чего нужен стул?** (для того, чтобы сидеть на нём).
Улас маныр магыс эри? (ўнлын магыс)

Подбери подходящие слова к рисункам.



лунт ...



... туйт



п̄авыл



с̄овыр ...



т̄элы порат ...



... к̄ермант



... п̄ссаг



.... таг



... п̄т



ТАКВСЫ ...



... к̄р



... тучаң х̄рыг

Нужные слова: я̄ңк, я̄ в̄атат ӯнлы, пора, к̄р, н̄ѣтнэ, исум, р̄ѣгың, пасярий̄в, яныг, асирма, сунсы, ӯнлы.

Амсит

Кит хумыг касэг, нэмхотьютэн эл ат паты. Ты маныр?

Арась ватат панкың лоплоп. Ты маныр?

Ййв талых хуриң паяуп. Ты маныр?

Ййв талых лувың хум. Ты маныр?

Ёл-хуи - калась, нох-люли - улас. Ты маныр?

Сэр вөр, мор вөр сәмт солим пумтар. Ты маныр?



ләнҗын



ёсаг



ахвтас пӯт



сōвыр



амп



ӯльпа пāкв

**Запиши названия предметов.
К какой тематической группе относятся эти слова?**

Пример: вай, – ты маснут. Кати, ... – ты уй.



Нужные слова: маснут (одежда), уйт (животные), пилыт (ягоды), тэнут (пища), аныт (посуда).

Заполни кроссворд. Найди и отметь названия ягод, изображённых на рисунках.

Тасир: йныг

Ў	Т	О	Й	Р	С	О	У
С	Ў	В	Н	И	С	С	Я
М	Х	М	Ы	В	О	Ы	Л
О	Т	С	Г	Ы	Х	Г	Л
Р	П	М	О	Р	А	Л	И
А	И	Ў	М	П	П	И	П
Х	Л	С	А	Џ	К	Л	Ы



ЙНЫГ



ТАХТПИЛ



морах



ӯсморах



с̄авни



СОСЫГ



саҗквлыпил



āмппил

Допиши предложения.

Например:

Ўй вoҗха нуми-пaлт пумтарыт яныгмeҗыт.



Ты oс eмaс, aтың



Витуй ... , тaрыт
хартыглы oс тeҗ.



Бoрт ... ййвыт нaхви, пусмалты.



Нужные слова: пил, пумтарыт, хoхра.

Подпиши букву «С» под картинками, изображающими предмет или животное, название которых начинается на эту букву.



...



...



...



...



...



...



...




...



...



...



...

Скажи, что в каждом ряду лишнее и почему?



Какие деревья растут в нашем округе?
Манхурип ййвыт мән мāvт яныгмёгыт?

ўльпа



нāңк



тарыг



хōвт



хāль



хāпка



лāмйив



хас



пāсярййв



**Из чего изготовлены предметы,
изображённые на рисунках?
Пӧслым утыт манарным вӑрим ӧлӑгыт?**

1) Ӑпа сӑсным вӑрим ӧлы.



2) Хӑп ... йӑвным вӑрим ӧлы.




3) Сӑґквылтап ... йӑвным вӑрим ӧлы.



4) Пӑквыт ... йӑвт яныгмӑгыт.



5) Камка ... йӑвным вӑрим ӧлы.



6) Ёсаг ... йӑвным вӑрим ӧлӑг.



Нужные слова: ӱльпа, хӑпка йӑв, хӑль, хӧвт, хас.

**Распредели картинки по тематическим группам:
маснут, катыл օсьнэ ўит, вօр ўит.**



Подбери названия к музыкальным инструментам.



Нужные слова: сәңквылтап, койп, нәрнэ ййв, тумран, тәрыгсып.

Прочитай текст, вставь пропущенные слова.

Төрүм

Төрүмт тулыт ёл-тарахтым Тән сэмлыг ос тарвитуңыг Вөр сыстамыг, ... ёмтыс. И хара ворт пуссын тара наңки.

Пёс ййвыт хосат лүптаныл Топ мәнигнувөг оlnэ халь ййвыт төва лүптаныл иң олэгыт. Хунь таквсы лүптат хоталн нэглаве, ... сөрни хурипаг наңкөгыт.

Выгыр лүптаң пасяр ййвыт ос сөрниң лүптаң халит халныл хөвтыт, таргыт наңкөгыт. Сыстам...ос раквсамытн нётылтавет.

Нужные слова: минэгыт, сусхатэгыт, хараг, патыгласыт, осаныл, лылыэпн.

Отгадай загадку.

Күр кивырт выгыр охсар порги.



Составь предложения из данных слов.

о́ньсе́гум, а́мп, Ам.

ха́ра ма́т, А́мп, па́вылт, ха́йтыгты, акваг.

ам, Тав, ё́тум, ос а́сюм ё́т, яланты, о́с во́рн.

ве́рми, кою́ңкве, во́р у́й-хулыт, А́мпум.

ё́т, Таве, пил, ва́туңкве, о́с, вуйлылум.

о́с, Увсим, а́мп, э́руптытэ.

Составь предложения.



Ам ... ва́тсум.



Ам ... пувсум.



Ам ... яласасум.

Подбери подписи к картинкам.



...



...



...



...



...



...



...

Нужные слова: касай, аҕань, нэпак, сэйпут, аны, пайп, ёрнхурыг.

**Подбери к данным словам антонимы
(слова с противоположным значением) .**

йильпи

в̄овта

оссам

саквалам

пус

номтың

осың

ва̄гта̄л

к̄упнит

п̄ес

ѐр

та̄рвигың

посың

турман

Скажи, чьи это следы?



...



...



...



...



...

Нужные слова: са̄лы, пупакве, охсар, со̄выр, ха̄йтнут.

Разгадай кроссворд.

Ё	Ё	В	М	О	Л
С	Х	А	П	А	Ь
О	У	Й	А	П	С
В	Р	Й	С	У	Я
Т	Ы	Г	С	Я	Н
Ё	Г	С	А	Х	И
Ё	В	О	Г	У	У



Составь рассказ по картинке. Озаглавь его.



Разгадай ребус.



Составь словосочетания, подбери нужное слово.

в̄от

ёнгёгыт

п̄авылн

ловиньтаңкве

н̄эпак

в̄оты

н̄яврамыт

минуңкве

**Прочитай текст «М̄аңквла»,
вставь вместо картинок слова.**

Ам таквсы п̄авылн ялсум. Аквнакт ам кон  ... п̄алтсум.

Илттыг м̄аңквла тыламлас. Тав м̄ань ...  кинсы. Аквмат



... а̄нум мостыстэ. Ам хот-рохтысум, ёл-в̄арапахтасум.

Молях юв-сялтапасум.  ... л̄ави: «Кон турманлас,

м̄аныр в̄арсын?»  ... мувиньты: «Тав  ... улпыл

рохтуптахтас». Ам о̄с мувиньтаңкв патсум.

Соедини стрелочкой картинку,
изображающую время года, и слово.



тәлы

хөталың хөтал



түя

рөгың хөтал



туи

асирмаң хөтал



таквсы

мәлтып хөтал

Отгадай, какие названия животных тут
зашифрованы.

СӨВЫРОХСАРЛӘҢЫНСӘЛЫСӘЛЫҮЙКОСЯР

Соедини стрелочками цифры со словами.

10

20

30

40

50

60

70

80

90

100

в̄āt

л̄ов

н̄ёлс̄āt

я̄ныгс̄āt

атпан

с̄ātлов



х̄ōтпан

хус

налыман

онтырс̄āt

Составь предложения по данному рисунку.



Разгадай кроссворд.



С	О	Х	С	А	Р	С	Њ	Њ
Ё	С	О	В	Ы	Н	А	Л	Ы
Л	Ь	С	И	Р	Ё	Х	Ы	С
В	О	Р	Т	О	Л	Н	У	Т
Й	Й	Я	У	У	Э	Н	У	Њ
К	О	С	Й	У	Њ	Ы	Њ	У



Составь предложения из данных слов.

Суевāt, Улякси, пāвылт, ṽлы.

Школат, тав, ханисьтахты.

Тав, школат, юрт, сāv, ṽнсьи.

Тавēн, мўсты, урок, физкультура, сака.

Суевāt пāвыл мувлахи сāv сўй ṽлы.

Тэлы порат, нйврамыт, ёсал, тахсэгыт.

Подбери глаголы к картинкам.



...

...

...

Составь предложения с местоимениями.

А́НУМНЫ́Л

МА́НАВН

МА́Н ТАВ

А́НУМ

ТАВЕ́НЫЛ

НАН

МЕ́Н

А́НУМН

ТАВЕ́ТЫЛ

НАНЬИ́Н

А́НУМТЫ́Л

МА́НАВТЫ́Л

**Прочитай текст.
Найди местоимения, определи их лицо и число.**


Ятри ос кисуп


Ам каңкум ёт вѳрн ялантёгум. Тот а́нум сака му́сты. Вѳрттамле товлың у́ит ѳлэ́гыт, та́н тэ́лы тў́йт ёлы-па́лн тў́йтхатэ́гыт. Ятри хāль ййвт вāтихал у́нланты ос хāль сёрит тэ́г. Ты порат хѳртхан нэ́глапи. Тѳнт ятри ёлалы тыламлы, тў́йт кйвырн сяттапи. Ань хѳртхан ятри пувуңкве ат вёрми. Тувыл хотталы э́ла та мины.

Кисуп тў́йт ёлы-палт асирманыл тў́итыглахты. Тавѳн тў́йт ёлы-па́лт ёмас, тав тот ат пѳляве. Тў́йт ёлы-па́лт тав пил ос пумтāрсыт кинсы. Тасир тэ́лы товлың у́ит вѳрт ты ѳлэ́гыт. Вѳрт сака пў́мась, тот ос мѳт сāvсыр у́й-хулыт ѳлэ́гыт.



Соедини линиями части тела с животными.





Кумаева Мария Владимировна
Шиянова Анастасия Антоновна
Нахрачева Галина Леонидовна

**ЗАНИМАТЕЛЬНАЯ ГРАММАТИКА
МАНСИЙСКОГО ЯЗЫКА
5 КЛАСС**

**Экспериментальное учебное пособие для детей,
не владеющих мансийским языком**

Под редакцией Евдокии Ивановны Ромбандеевой

Оригинал-макет подготовлен ООО «Югорский формат»

В оформлении книги использованы иллюстрации
Интернет-ресурсов, находящихся в свободном доступе.

Подписано в печать 00.00.0000
Формат 60x84/8. Гарнитура PT Serif.
Усл. п. л. 5. Тираж 200 экз. Заказ № 000

ООО «Югорский формат»
Ханты-Мансийский автономный округ – Югра,
628007, г. Ханты-Мансийск, ул. Лопарева, 15.

